

Об изменениях в дипломах СПО с 1 марта 2023 года

С 1 марта 2023 года вступят в силу новые приказы Минпросвещения РФ:

- от 2 июня 2022 г. №390 «Об утверждении образцов и описания диплома о среднем профессиональном образовании и приложения к нему»
- от 14 октября 2022 г. №906 «Об утверждении порядка заполнения, учета и выдачи дипломов о среднем профессиональном образовании и их дубликатов»

Данные приказы будут действовать до 1 марта 2028 года.

Что изменилось в оформлении дипломов – рассказываем в статье.

1. Увеличился размер бланка приложения к диплому

Размеры обложки в развороте и бланка титульного листа не изменились.

Однако изменился размер бланка приложения – 297 мм x 420 мм в развернутом виде. **Бланк стал размером А3, то есть в 2 раза больше, чем было ранее.** Теперь для его печати потребуется принтер, который поддерживает этот размер.

2. Добавлены дополнительные цифровые коды в серии бланка титула и бланка приложения

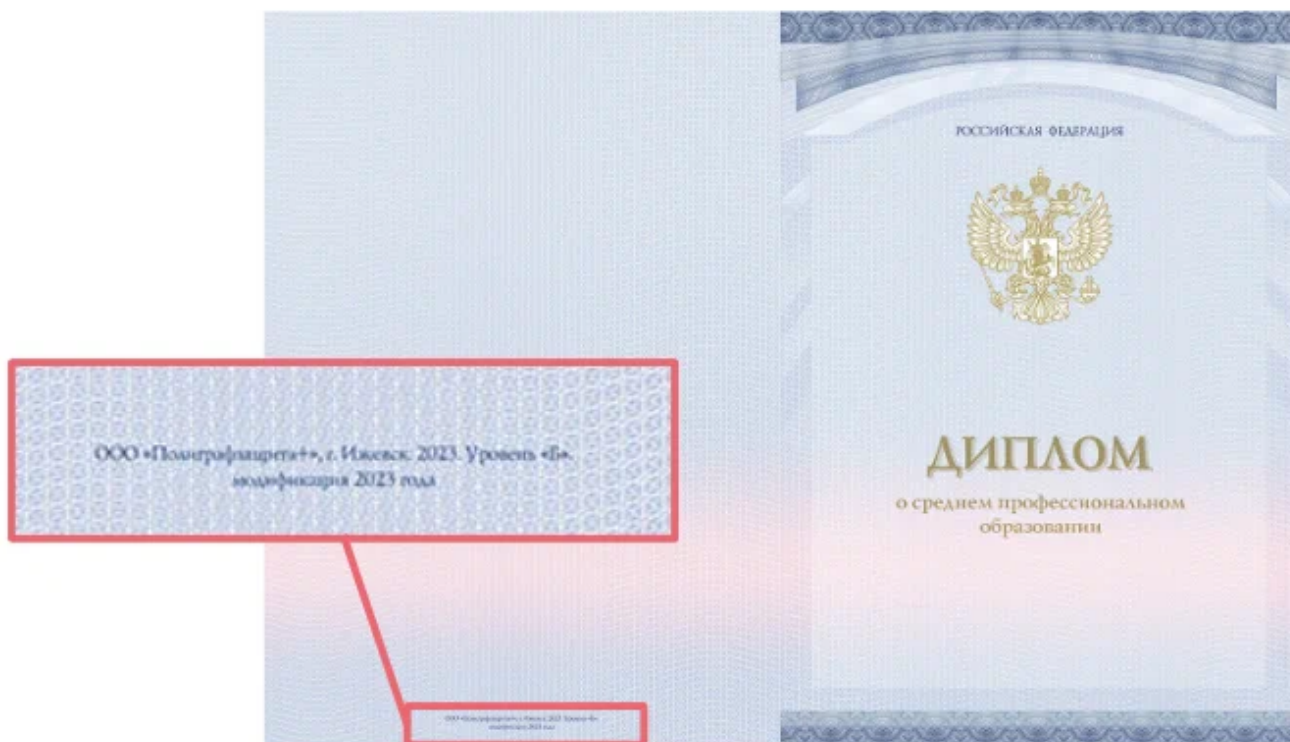
Приказ был дополнен сведениями о цифровых кодах субъектов РФ в 3 и 4 символе серии бланка титула и бланка приложения к диплому:

- В серии диплома, выдаваемого лицу, обучавшемуся в **иностранной образовательной организации** или ее филиале, используется двузначный цифровой код субъекта РФ – «88».
- В серии диплома, выдаваемого лицу, обучавшемуся в образовательной организации, осуществляющей образовательную деятельность в **федеральной территории «Сириус»**, используется двузначный цифровой код субъекта РФ – «99».

Требования о том, что нумерация бланков приложения осуществляется независимо от нумерации бланков титула сохранились.

3. Добавлены выходные данные предприятия-изготовителя бланка

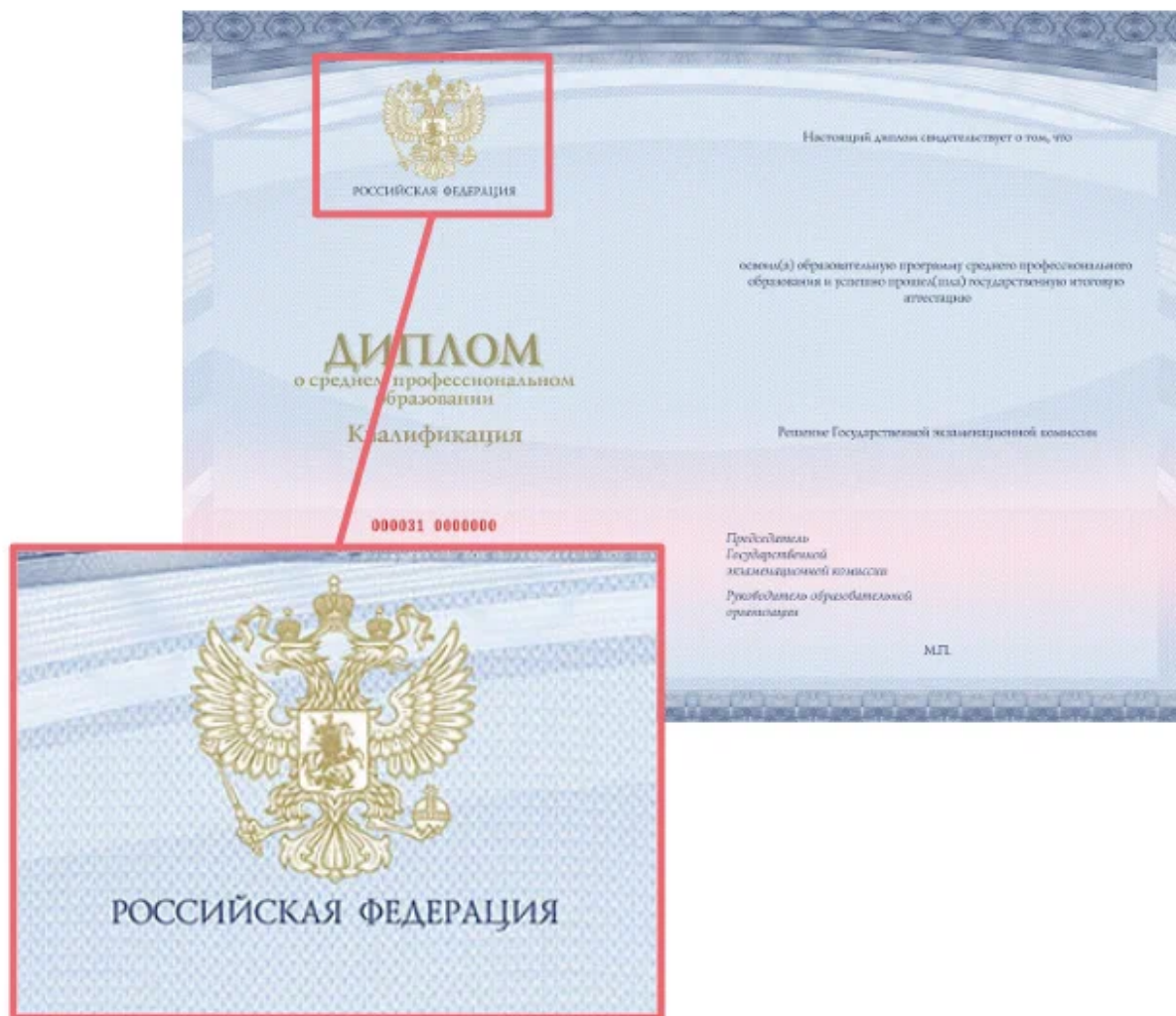
В левой части лицевой стороны бланка титула внизу с выравниванием по центру указываются выходные данные предприятия-изготовителя, ниже: слова **«модификация 2023 года»**.



Для Вас это может служить как маркер, чтобы определить по какому приказу подготовлен бланк.

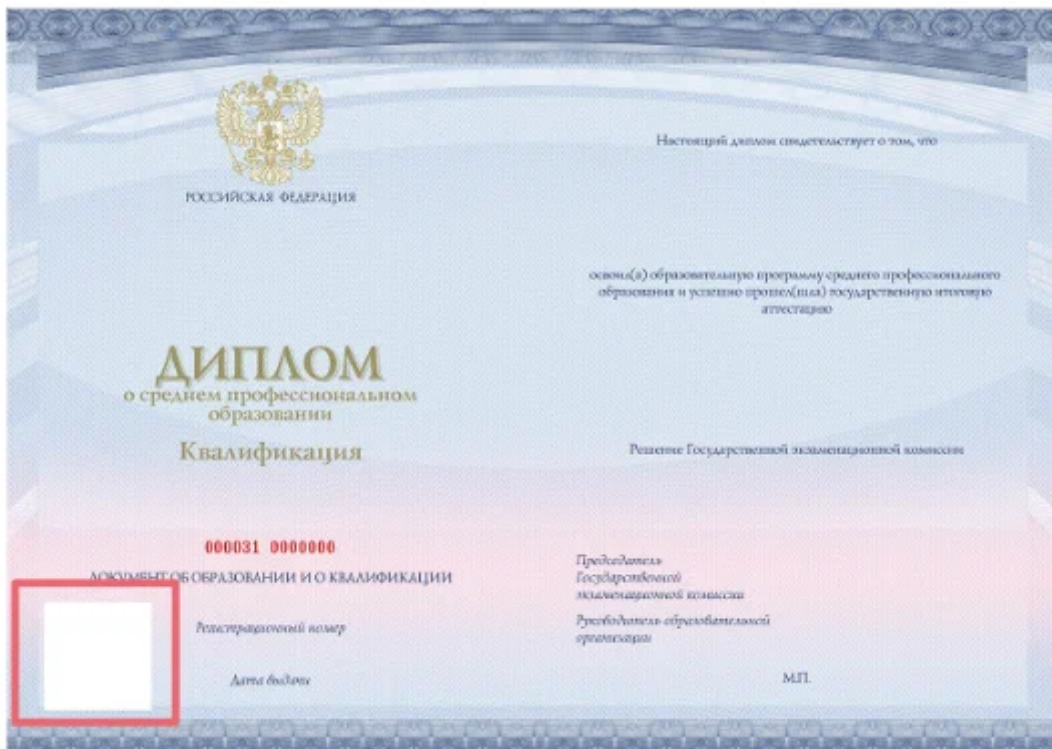
4. Изменилось расположение надписи «Российская Федерация» и Государственного герба

На оборотной стороне бланка титула диплома изменилась последовательность расположения надписи «Российская Федерация» – теперь она размещается под Государственным гербом.



5. Добавлено поле для QR-кода 30 x 30 мм

Также на оборотной стороне бланка титула добавилось белое поле в форме квадрата размером 30 x 30 мм, предназначенное для нанесения в нем машиночитаемой маркировки: **двумерного матричного штрихового кода (QR-код)**, представляющего черно-белые элементы или элементы нескольких различных степеней яркости.



Для образовательной организации это означает, что бланки должны быть сформированы с помощью программного обеспечения, которое формирует данный QR-код.

Подготовить дипломы по новому приказу с QR-кодом можно в программе [«Диплом-стандарт ФГОС СПО»](#).

6. Увеличились размеры ширины колонок на первой странице бланка приложения

Это обусловлено тем, что увеличился и сам бланк приложения.

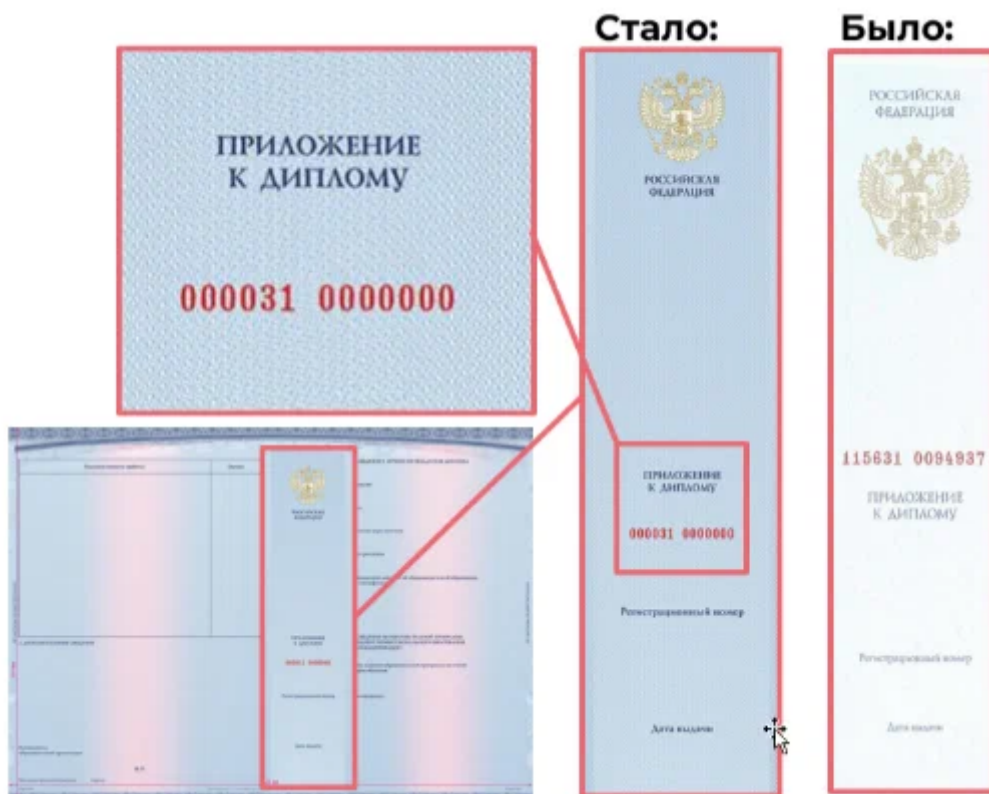
- Левая шириной 60 мм
- Правая шириной 150 мм

7. Изменилась последовательность надписей в левой колонке на первой странице бланка

приложения

Надпись «Российская Федерация» сейчас находится под Государственным гербом. Ранее она была сверху.

Надпись «Приложение к диплому» и серия с номером бланка приложения поменялись местами.



8. Изменилось выравнивание надписей и размеры столбцов таблицы на второй странице бланка приложения

По новым требованиям надписи размещаются с выравниванием по ширине.

Также в связи с изменением размера бланка указаны новые определенные значения ширины столбцов граф таблицы:

- графа «Наименование учебных предметов, курсов, дисциплин (модулей), практик» – ширина столбца составляет 124 мм;
- графа «Общее количество часов» – ширина столбца составляет 30 мм;
- графа «Оценка» – ширина столбца составляет 40 мм;
- надпись «Страница» выполняется шрифтом Lazurski 8п, остальные надписи – шрифтом Lazurski 10п.

9. Появилась новая таблица на третьей странице бланка приложения

Если ранее здесь размещалось продолжение таблицы 3 со второй страницы бланка приложения, то по новым требованиям предусмотрена таблица 4, в которой указываются сведения об учебной и производственной практике.

Ширина граф данной таблицы также определена приказом:

- графа «Виды деятельности в рамках практической подготовки» – ширина столбца составляет 66 мм;

- графа «Использованные средства обучения и воспитания, включая оборудование, программное обеспечение, технологии и другое (при наличии)» – ширина столбца составляет 64 мм;
- графа «Место прохождения практической подготовки» – ширина столбца составляет 64 мм

Виды деятельности в рамках практической подготовки	Использованные средства обучения и воспитания, включая оборудование, программное обеспечение, технологии и другое (при наличии)	Место прохождения практической подготовки
--	---	---

66 мм 64 мм 64 мм

10. Изменения на четвертой странице бланка приложения

Таблица с курсовыми проектами размещается по ширине страницы, надписи в графах таблицы размещаются с выравниванием по центру граф.

А дополнительные сведения теперь стали пятым пунктом из-за добавления таблицы с практиками.

Таким образом, мы рассмотрели все изменения, которые ожидаются в бланках выпускных документов СПО с 1 марта 2023 года.

Как сотрудникам подготовиться к изменениям?

Для формирования выпускных документов необходимо специальное программное обеспечение. Если Вы раньше его не использовали, то можно уже сейчас начать обучение по работе в программах.

Для подготовки дипломов СПО с QR-кодом и автоматического формирования необходимых отчетов подойдет программа [«Диплом-стандарт ФГОС СПО»](#):

- импортируйте данные о выпускниках;
 - заполняйте и печатайте выпускные документы на бланках любых типографий;
 - формируйте книги регистрации;
 - выгружайте данные для ФИС ФРДО;
 - подписывайте любые файлы электронной подписью.
-